

# Vyhodnocení projektu Mapa ZŠ 2023/24

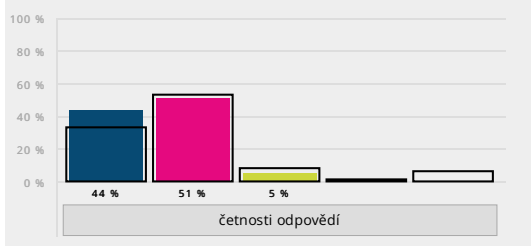
## Souhrnný přehled - Rodič (ZŠ)

Jste u vás ve škole spokojen/a s následujícími oblastmi?

### 1. s celkovou úrovní výuky (její přínosnost, záživnost, jak je zajímavá atd.)

- A) rozhodně ano
- B) spíše ano
- C) spíše ne
- D) rozhodně ne
- E) nedovedu posoudit

#### Souhrnně za školu [Vyhodnocení úlohy](#)



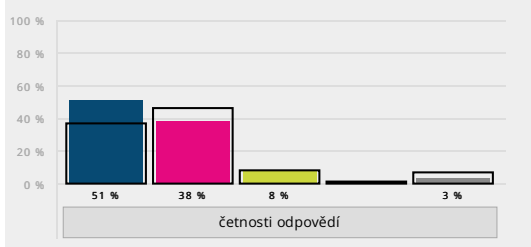
Skupina	A) rozhodně ano	B) spíše ano	C) spíše ne	D) rozhodně ne	E) nedovedu posoudit	Bodový průměr (percentil)
Rodič (ZŠ)	17 44 %	20 51 %	2 5 %	0 0 %	0 0 %	3,38 (75)
všechny školy	8439 33 %	13507 53 %	1994 8 %	269 1 %	1458 6 %	3,24

Jste u vás ve škole spokojen/a s následujícími oblastmi?

### 2. s pedagogickými kvalitami vyučujících (jak dovedou látku vysvětlit, zaujmout výkladem, komunikovat se žáky atd.)

- A) rozhodně ano
- B) spíše ano
- C) spíše ne
- D) rozhodně ne
- E) nedovedu posoudit

#### Souhrnně za školu [Vyhodnocení úlohy](#)



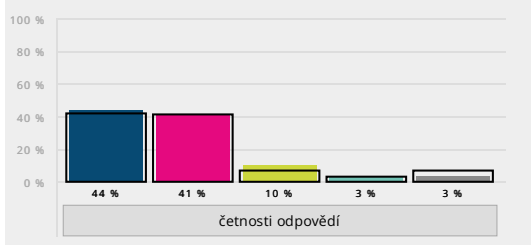
Skupina	A) rozhodně ano	B) spíše ano	C) spíše ne	D) rozhodně ne	E) nedovedu posoudit	Bodový průměr (percentil)
Rodič (ZŠ)	20 51 %	15 38 %	3 8 %	0 0 %	1 3 %	3,45 (72)
všechny školy	9482 37 %	11869 46 %	2174 8 %	340 1 %	1792 7 %	3,28

Jste u vás ve škole spokojen/a s následujícími oblastmi?

### 3. s vedením školy

- A) rozhodně ano
- B) spíše ano
- C) spíše ne
- D) rozhodně ne
- E) nedovedu posoudit

#### Souhrnně za školu [Vyhodnocení úlohy](#)



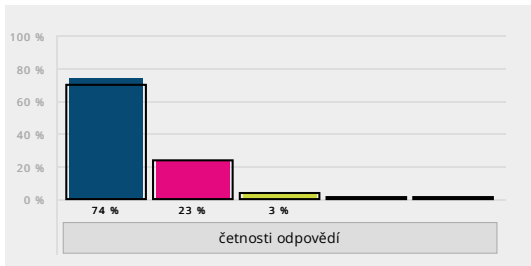
Skupina	A) rozhodně ano	B) spíše ano	C) spíše ne	D) rozhodně ne	E) nedovedu posoudit	Bodový průměr (percentil)
Rodič (ZŠ)	17 44 %	16 41 %	4 10 %	1 3 %	1 3 %	3,29 (36)
všechny školy	10803 42 %	10410 41 %	1782 7 %	692 3 %	1830 7 %	3,32

Jste u vás ve škole spokojen/a s následujícími oblastmi?

#### 4. s komunikací s třídní učitelkou / třídním učitelem vašeho dítěte

- A) rozhodně ano
- B) spíše ano
- C) spíše ne
- D) rozhodně ne
- E) nedovedu posoudit

##### Souhrnně za školu [Vyhodnocení úlohy](#)



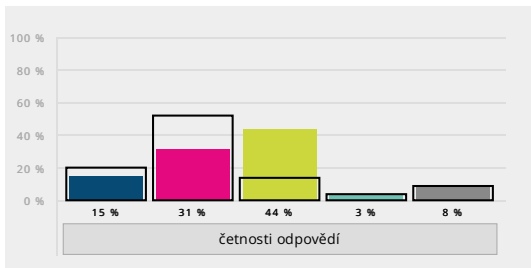
Skupina	A) rozhodně ano	B) spíše ano	C) spíše ne	D) rozhodně ne	E) nedovedu posoudit	Bodový průměr (percentil)
Rodič (ZŠ)	29 74 %	9 23 %	1 3 %	0 0 %	0 0 %	3,72 (69)
všechny školy	17984 70 %	6170 24 %	1002 4 %	331 1 %	176 1 %	3,64

Jste u vás ve škole spokojen/a s následujícími oblastmi?

#### 5. s kvalitou vztahů mezi žáky (jak se k sobě chovají, jak spolu vycházejí atd.)

- A) rozhodně ano
- B) spíše ano
- C) spíše ne
- D) rozhodně ne
- E) nedovedu posoudit

##### Souhrnně za školu [Vyhodnocení úlohy](#)



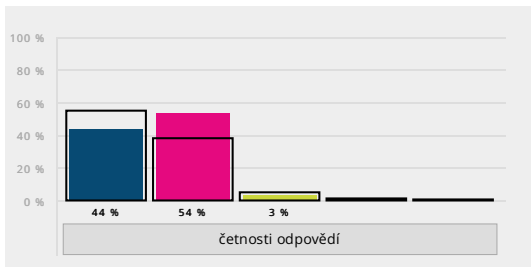
Skupina	A) rozhodně ano	B) spíše ano	C) spíše ne	D) rozhodně ne	E) nedovedu posoudit	Bodový průměr (percentil)
Rodič (ZŠ)	6 15 %	12 31 %	17 44 %	1 3 %	3 8 %	2,64 (6)
všechny školy	5147 20 %	13258 52 %	3690 14 %	1133 4 %	2382 9 %	2,97

Jste u vás ve škole spokojen/a s následujícími oblastmi?

#### 6. se způsobem předávání důležitých informací rodičům

- A) rozhodně ano
- B) spíše ano
- C) spíše ne
- D) rozhodně ne
- E) nedovedu posoudit

##### Souhrnně za školu [Vyhodnocení úlohy](#)



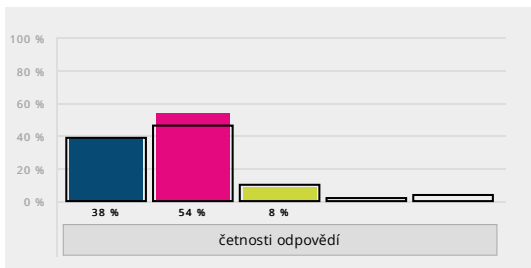
Skupina	A) rozhodně ano	B) spíše ano	C) spíše ne	D) rozhodně ne	E) nedovedu posoudit	Bodový průměr (percentil)
Rodič (ZŠ)	17 44 %	21 54 %	1 3 %	0 0 %	0 0 %	3,41 (32)
všechny školy	14159 55 %	9821 38 %	1235 5 %	292 1 %	109 0 %	3,48

Jste u vás ve škole spokojen/a s následujícími oblastmi?

### 7. se školními akcemi (jejich téma, množství, zábavnost, přínosnost atd.)

- A) rozhodně ano
- B) spíše ano
- C) spíše ne
- D) rozhodně ne
- E) nedovedu posoudit

Souhrnně za školu [Vyhodnocení úlohy](#)



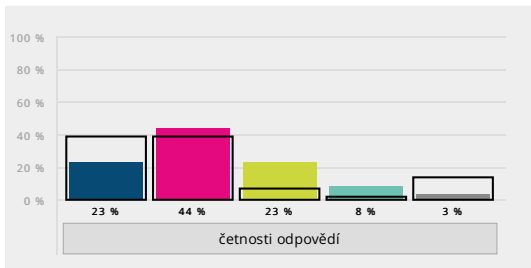
Skupina	A) rozhodně ano	B) spíše ano	C) spíše ne	D) rozhodně ne	E) nedovedu posoudit	Bodový průměr (percentil)
Rodič (ZŠ)	15 38 %	21 54 %	3 8 %	0 0 %	0 0 %	3,31 (53)
<b>všechny školy</b>	<b>9880 39 %</b>	<b>11733 46 %</b>	<b>2510 10 %</b>	<b>543 2 %</b>	<b>969 4 %</b>	<b>3,25</b>

Jste u vás ve škole spokojen/a s následujícími oblastmi?

### 8. s vybavením a zázemím, které škola využívá pro tělesnou výchovu a sportovní aktivity (množství a kvalita pomůcek na sportovní hry, vybavení a velikost hřiště a tělocvičny atd.)

- A) rozhodně ano
- B) spíše ano
- C) spíše ne
- D) rozhodně ne
- E) nedovedu posoudit

Souhrnně za školu [Vyhodnocení úlohy](#)



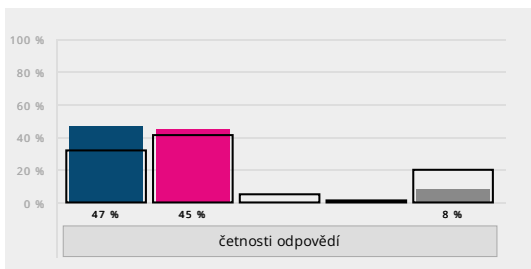
Skupina	A) rozhodně ano	B) spíše ano	C) spíše ne	D) rozhodně ne	E) nedovedu posoudit	Bodový průměr (percentil)
Rodič (ZŠ)	9 23 %	17 44 %	9 23 %	3 8 %	1 3 %	<b>2,84 (10)</b>
<b>všechny školy</b>	<b>10091 39 %</b>	<b>9905 39 %</b>	<b>1682 7 %</b>	<b>494 2 %</b>	<b>3501 14 %</b>	<b>3,33</b>

Jste u vás ve škole spokojen/a s následujícími oblastmi?

### 9. s pomůckami, které se na škole používají při výuce (kvalita a množství učebních materiálů, počítačů, programů, vybavení laboratoří atd.)

- A) rozhodně ano
- B) spíše ano
- C) spíše ne
- D) rozhodně ne
- E) nedovedu posoudit

Souhrnně za školu [Vyhodnocení úlohy](#)



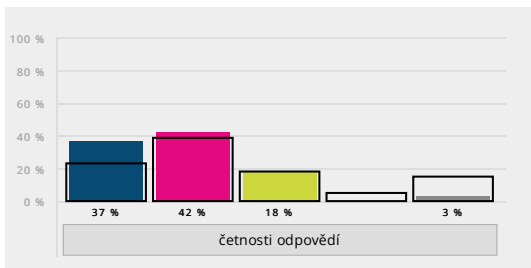
Skupina	A) rozhodně ano	B) spíše ano	C) spíše ne	D) rozhodně ne	E) nedovedu posoudit	Bodový průměr (percentil)
Rodič (ZŠ)	18 47 %	17 45 %	0 0 %	0 0 %	3 8 %	<b>3,51 (84)</b>
<b>všechny školy</b>	<b>8280 32 %</b>	<b>10572 41 %</b>	<b>1304 5 %</b>	<b>165 1 %</b>	<b>5213 20 %</b>	<b>3,33</b>

Jste u vás ve škole spokojen/a s následujícími oblastmi?

### 10. s nabídkou kroužků (množství, zaměření, úroveň vedoucích atd.)

- A) rozhodně ano
- B) spíše ano
- C) spíše ne
- D) rozhodně ne
- E) nedovedu posoudit

Souhrnně za školu [Vyhodnocení úlohy](#)



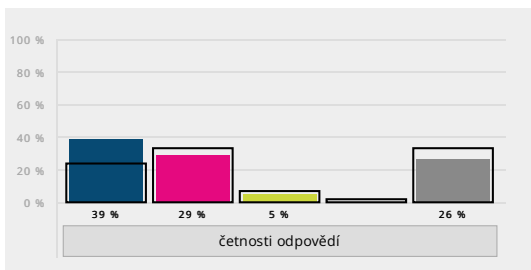
Skupina	A) rozhodně ano	B) spíše ano	C) spíše ne	D) rozhodně ne	E) nedovedu posoudit	Bodový průměr (percentil)
Rodič (ZŠ)	14 37 %	16 42 %	7 18 %	0 0 %	1 3 %	3,19 (75)
všechny školy	5890 23 %	9763 39 %	4446 18 %	1236 5 %	3738 15 %	2,95

Jste u vás ve škole spokojen/a s následujícími oblastmi?

### 11. s výukou práce na počítači / informatiky (její kvalita, přínosnost, modernost atd.)

- A) rozhodně ano
- B) spíše ano
- C) spíše ne
- D) rozhodně ne
- E) nedovedu posoudit

Souhrnně za školu [Vyhodnocení úlohy](#)



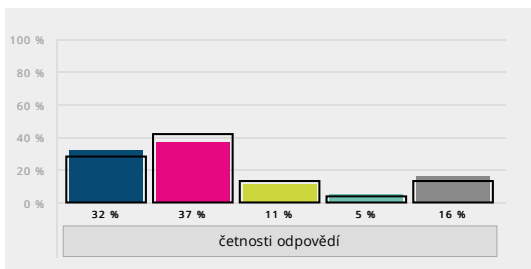
Skupina	A) rozhodně ano	B) spíše ano	C) spíše ne	D) rozhodně ne	E) nedovedu posoudit	Bodový průměr (percentil)
Rodič (ZŠ)	15 39 %	11 29 %	2 5 %	0 0 %	10 26 %	3,46 (85)
všechny školy	6137 24 %	8427 33 %	1875 7 %	589 2 %	8365 33 %	3,18

Jste u vás ve škole spokojen/a s následujícími oblastmi?

### 12. s výukou cizích jazyků (její kvalita, přínosnost, modernost atd.)

- A) rozhodně ano
- B) spíše ano
- C) spíše ne
- D) rozhodně ne
- E) nedovedu posoudit

Souhrnně za školu [Vyhodnocení úlohy](#)



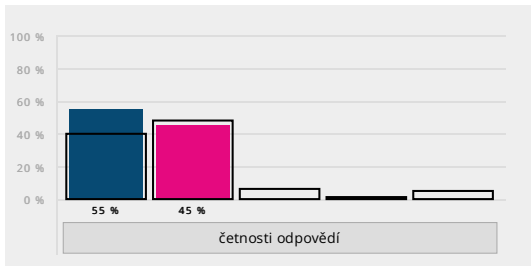
Skupina	A) rozhodně ano	B) spíše ano	C) spíše ne	D) rozhodně ne	E) nedovedu posoudit	Bodový průměr (percentil)
Rodič (ZŠ)	12 32 %	14 37 %	4 11 %	2 5 %	6 16 %	3,12 (53)
všechny školy	7186 28 %	10762 42 %	3232 13 %	945 4 %	3332 13 %	3,09

Jste u vás ve škole spokojen/a s následujícími oblastmi?

### 13. s prostorami školy (jak jsou zařízené a vyzdobené chodby, učebny a šatny atd.)

- A) rozhodně ano
- B) spíše ano
- C) spíše ne
- D) rozhodně ne
- E) nedovedu posoudit

Souhrnně za školu [Vyhodnocení úlohy](#)



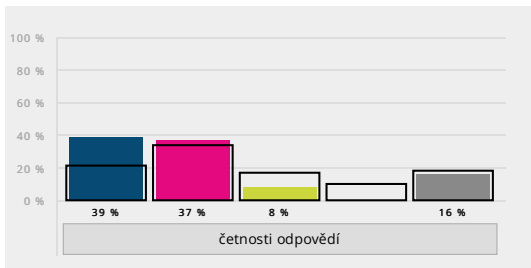
Skupina	A) rozhodně ano	B) spíše ano	C) spíše ne	D) rozhodně ne	E) nedovedu posoudit	Bodový průměr (percentil)
Rodič (ZŠ)	21 55 %	17 45 %	0 0 %	0 0 %	0 0 %	3,55 (80)
všechny školy	10165 40 %	12357 48 %	1531 6 %	284 1 %	1194 5 %	3,33

Jste u vás ve škole spokojen/a s následujícími oblastmi?

### 14. s úrovní školní jídelny (chuť a kvalita podávaného jídla, jak se tam člověk během oběda cítí atd.)

- A) rozhodně ano
- B) spíše ano
- C) spíše ne
- D) rozhodně ne
- E) nedovedu posoudit

Souhrnně za školu [Vyhodnocení úlohy](#)



Skupina	A) rozhodně ano	B) spíše ano	C) spíše ne	D) rozhodně ne	E) nedovedu posoudit	Bodový průměr (percentil)
Rodič (ZŠ)	15 39 %	14 37 %	3 8 %	0 0 %	6 16 %	3,38 (88)
všechny školy	5372 21 %	8777 34 %	4298 17 %	2443 10 %	4585 18 %	2,82

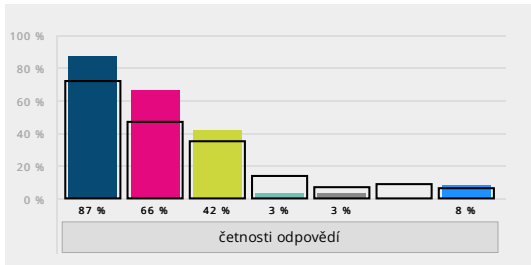
### 15. Zde můžete uvést konkrétní důvody své (ne)spokojenosti s uvedenými oblastmi:

Otevřené odpovědi jsou v [samostatném reportu](#).

### 16. Co pro vás bylo rozhodující při volbě této školy? Vyberte z následujících možností maximálně tři faktory, které pro vás byly při volbě této školy rozhodující.

- A) vzdálenost od bydliště, aby dítě nemuselo dojíždět příliš daleko
- B) do školy chodí kamarádi nebo sourozenci dítěte
- C) pověst školy, dojem z osobní návštěvy školy a/nebo doporučení jiných rodičů
- D) zaměření školy nebo některé třídy (sport, jazyky apod.), množství a rozsah volitelných předmětů
- E) známý ředitel a/nebo pedagog
- F) neměli jsme v podstatě jinou možnost
- G) jiný důvod (prosím uveďte):

Souhrnně za školu [Vyhodnocení úlohy](#)



Skupina	A) vzdálenost od bydliště, aby dítě nemuselo dojíždět příliš daleko	B) do školy chodí kamarádi nebo sourozenci dítěte	C) pověst školy, dojem z osobní návštěvy školy a/nebo doporučení jiných rodičů	D) zaměření školy nebo některé třídy	E) známý ředitel a/nebo pedagog	F) neměli jsme v podstatě jinou možnost	G) jiný důvod
Rodič (ZŠ)	33 87 %	25 66 %	16 42 %	1 3 %	1 3 %	0 0 %	3 8 %
všechny školy	18396 72 %	11981 47 %	8894 35 %	3616 14 %	1906 7 %	2420 9 %	1656 6 %

Odpovědi u otevřené možnosti jsou v [samostatném reportu](#).

ČJ = český jazyk  
 AJ = anglický jazyk  
 další cizí jazyk = cizí jazyk (kromě AJ)  
 MA = matematika  
 OV = výchova k občanství (občanská výchova)

CH = chemie  
 FY = fyzika  
 PR = přírodopis (biologie)  
 ZE = zeměpis

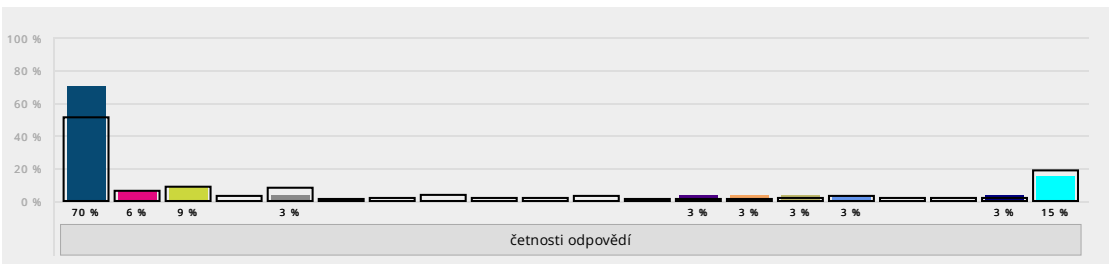
DĚ = dějepis  
 PRV = prvouka  
 VL = vlastivěda  
 PŘV = přírodověda

INF = informatika  
 TV = tělesná výchova  
 VV = výtvarná výchova  
 HV = hudební výchova

**17. Má vaše dítě letos nějaké předměty, k jejichž vyučujícím či způsobu výuky máte vážnější výhrady? Pokud ano, vyberte všechny takové předměty v následujícím seznamu.**

- A) takový předmět nemá
- B) ČJ
- C) AJ
- D) další cizí jazyk
- E) MA
- F) OV
- G) CH
- H) FY
- I) PŘ
- J) ZE
- K) DĚ
- L) PRV
- M) VL
- N) PŘV
- O) INF
- P) TV
- Q) VV
- R) HV
- S) jiný předmět (napíšte jaký):
- T) nedovedu posoudit

Souhrnně za školu [Vyhodnocení úlohy](#)



Skupina	A) takový předmět nemá	B) ČJ	C) AJ	D) další cizí jazyk	E) MA	F) OV	G) CH	H) FY	I) PŘ	J) ZE	K) DĚ	L) PRV	M) VL	N) PŘV	O) INF	P) TV	Q) VV	R) HV	S) jiný předmět	T) nedovedu posoudit
Rodič (ZŠ)	23 70 %	2 6 %	3 9 %	0 0 %	1 3 %	0 0 %	0 0 %	0 0 %	0 0 %	0 0 %	0 0 %	1 3 %	1 3 %	1 3 %	1 3 %	0 0 %	0 0 %	0 0 %	1 3 %	5 15 %
Všechny školy	10953 51 %	1272 6 %	1818 9 %	559 3 %	1619 8 %	261 1 %	329 2 %	908 4 %	467 2 %	494 2 %	578 3 %	149 1 %	198 1 %	160 1 %	501 2 %	688 3 %	408 2 %	472 2 %	489 2 %	4062 19 %

Odpovědi u otevřené možnosti jsou v [samostatném reportu](#).

**18. Pokud jste v předchozí otázce některé z předmětů označil/a, uveďte prosím, jaké konkrétní výhrady vůči jejich vyučujícím či způsobu výuky máte (nezapomeňte k uvedenému důvodu vaší nespokojenosti doplnit, o jaký předmět se jedná):**

Otevřené odpovědi jsou v [samostatném reportu](#).

ČJ = český jazyk  
 AJ = anglický jazyk  
 další cizí jazyk = cizí jazyk (kromě AJ)  
 MA = matematika  
 OV = výchova k občanství (občanská výchova)

CH = chemie  
 FY = fyzika  
 PR = přírodopis (biologie)  
 ZE = zeměpis

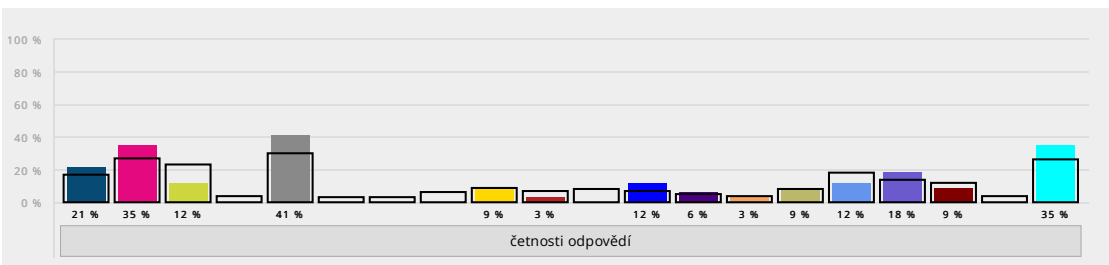
DĚ = dějepis  
 PRV = prvouka  
 VL = vlastivěda  
 PŘV = přírodověda

INF = informatika  
 TV = tělesná výchova  
 VV = výtvarná výchova  
 HV = hudební výchova

**19. Má vaše dítě letos nějaké předměty, s jejichž vyučujícím či způsobem výuky jste obzvláště spokojen/a? Pokud ano, vyberte všechny takové předměty v následujícím seznamu.**

- A) takový předmět nemá
- B) ČJ
- C) AJ
- D) další cizí jazyk
- E) MA
- F) OV
- G) CH
- H) FY
- I) PŘ
- J) ZE
- K) DĚ
- L) PRV
- M) VL
- N) PŘV
- O) INF
- P) TV
- Q) VV
- R) HV
- S) jiný předmět (napíšte jaký):
- T) nedovedu posoudit

Souhrnně za školu [Vyhodnocení úlohy](#)



Skupina	A) takový předmět nemá	B) ČJ	C) AJ	D) další cizí jazyk	E) MA	F) OV	G) CH	H) FY	I) PŘ	J) ZE	K) DĚ	L) PRV	M) VL	N) PŘV	O) INF	P) TV	Q) VV	R) HV	S) jiný předmět	T) nedovedu posoudit
Rodič (ZŠ)	7 21 %	12 35 %	4 12 %	0 0 %	14 41 %	0 0 %	0 0 %	0 0 %	3 9 %	1 3 %	0 0 %	4 12 %	2 6 %	1 3 %	3 9 %	4 12 %	6 18 %	3 9 %	0 0 %	12 35 %
Všechny školy	3762 17 %	5940 27 %	4931 23 %	862 4 %	6582 30 %	667 3 %	684 3 %	1232 6 %	2031 9 %	1559 7 %	1851 8 %	1576 7 %	1036 5 %	867 4 %	1833 8 %	3896 18 %	2987 14 %	2551 12 %	772 4 %	5683 26 %

Odpovědi u otevřené možnosti jsou v [samostatném reportu](#).

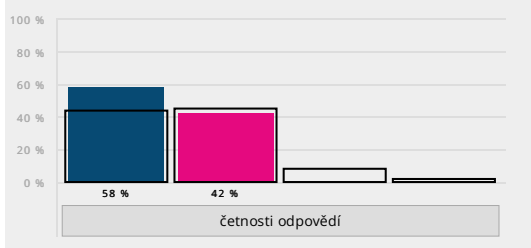
**20. Pokud jste v předchozí otázce některé z předmětů označil/a, uveďte prosím bližší důvody své spokojenosti (nezapomeňte doplnit, o jaký předmět se jedná):**

Otevřené odpovědi jsou v [samostatném reportu](#).

## 21. Bývá vaše dítě kvůli škole ve stresu?

- A) téměř nikdy
- B) občas
- C) často
- D) téměř vždy

### Souhrnně za školu [Vyhodnocení úlohy](#)

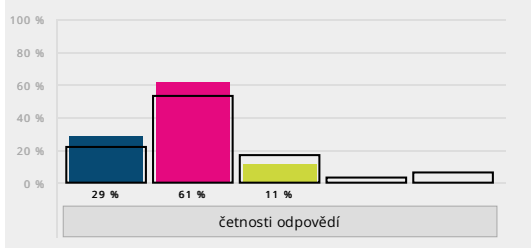


Skupina	A) téměř nikdy	B) občas	C) často	D) téměř vždy	Bodový průměr (percentil)
Rodič (ZŠ)	22 58 %	16 42 %	0 0 %	0 0 %	3,58 (88)
všechny školy	11022 44 %	11237 45 %	2031 8 %	540 2 %	3,32

## 22. Jak vnímáte nároky, které škola klade na vaše dítě? Vyberte jednu odpověď, která je podle vás nejmístnější.

- A) Škola pro mé dítě náročná není, nároky bych klidně zvýšil/a, pokud by byly smysluplné.
- B) Škola pro mé dítě náročná není, ale nároky bych nezvyšoval/a.
- C) Škola je pro mé dítě náročná, ale nároky bych nesnižoval/a.
- D) Škola je pro mé dítě příliš náročná, nároky by se měly snížit.
- E) Nedovedu posoudit.

### Souhrnně za školu [Vyhodnocení úlohy](#)

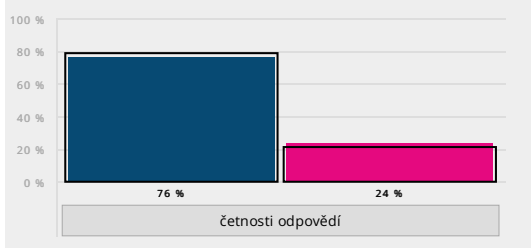


Skupina	A) Škola pro mé dítě náročná není, nároky bych klidně zvýšil/a, pokud by byly smysluplné.	B) Škola pro mé dítě náročná není, ale nároky bych nezvyšoval/a.	C) Škola je pro mé dítě náročná, ale nároky bych nesnižoval/a.	D) Škola je pro mé dítě příliš náročná, nároky by se měly snížit.	E) Nedovedu posoudit.
Rodič (ZŠ)	11 29 %	23 61 %	4 11 %	0 0 %	0 0 %
všechny školy	5488 22 %	13156 53 %	4132 17 %	695 3 %	1419 6 %

## 23. Chtěl/a byste od školy dostávat více informací o chování svého dítěte?

- A) Ne, současný stav mi vyhovuje.
- B) Ano, uvítal/a bych více informací. Zde můžete uvést, které informace postrádáte:

### Souhrnně za školu [Vyhodnocení úlohy](#)



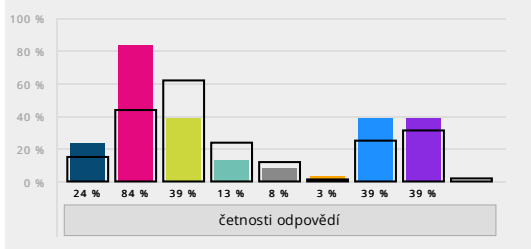
Skupina	A) Ne, současný stav mi vyhovuje.	B) Ano, uvítal/a bych více informací. Zde můžete uvést, které informace postrádáte:
Rodič (ZŠ)	29 76 %	9 24 %
všechny školy	19688 79 %	5078 21 %

Odpovědi u otevřené možnosti jsou v [samostatném reportu](#).

## 24. Jakou formu komunikace ze strany školy byste preferoval/a nejvíce? Z následujících možností vyberte jednu až tři odpovědi.

- A) písemná sdělení předávaná prostřednictvím žáků
- B) e-mailové zprávy
- C) školní systém (např. Bakaláři, Edookit atd.)
- D) WhatsApp, Facebook a jiné aplikace
- E) internetové stránky školy
- F) školní nástěnka
- G) rodičovské schůzky
- H) individuální konzultace s učiteli
- I) jiný způsob (prosím uveďte):

### Souhrnně za školu [Vyhodnocení úlohy](#)



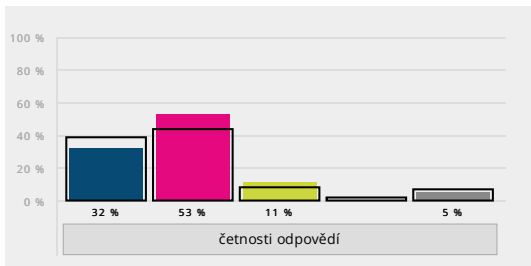
Skupina	A) písemná sdělení předávaná prostřednictvím žáků	B) e-mailové zprávy	C) školní systém	D) WhatsApp, Facebook a jiné aplikace	E) internetové stránky školy	F) školní nástěnka	G) rodičovské schůzky	H) individuální konzultace s učiteli	I) jiný způsob
Rodič (ZŠ)	9 24 %	32 84 %	15 39 %	5 13 %	3 8 %	1 3 %	15 39 %	15 39 %	0 0 %
všechny školy	3606 15 %	10866 44 %	15354 62 %	5808 24 %	2830 12 %	245 1 %	6158 25 %	7580 31 %	545 2 %

Odpovědi u otevřené možnosti jsou v [samostatném reportu](#).

25. Doporučil/a byste tuto školu svým přátelům, pokud by hledali školu pro své dítě?

- A) rozhodně ano
- B) spíše ano
- C) spíše ne
- D) rozhodně ne
- E) nedovedu posoudit

Souhrnně za školu [Vyhodnocení úlohy](#)

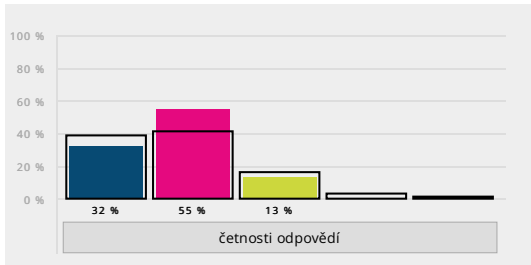


Skupina	A) rozhodně ano	B) spíše ano	C) spíše ne	D) rozhodně ne	E) nedovedu posoudit	Bodový průměr (percentil)
Rodič (ZŠ)	12 32 %	20 53 %	4 11 %	0 0 %	2 5 %	3,22(37)
všechny školy	9750 39 %	10959 44 %	2037 8 %	535 2 %	1665 7 %	3,29

26. Ohodnoťte známkou od jedničky do pětky svůj celkový dojem z této školy. 1 představuje nejlepší hodnocení, 5 představuje nejhorší hodnocení.

- A) 1
- B) 2
- C) 3
- D) 4
- E) 5

Souhrnně za školu [Vyhodnocení úlohy](#)



Skupina	A) 1	B) 2	C) 3	D) 4	E) 5	Bodový průměr (percentil)
Rodič (ZŠ)	12 32 %	21 55 %	5 13 %	0 0 %	0 0 %	1,82(54)
všechny školy	9610 39 %	10255 41 %	4041 16 %	772 3 %	228 1 %	1,87

27. Co vám v poslední době udělalo v souvislosti se školou radost, za co byste ji chtěli pochválit?

Otevřené odpovědi jsou v [samostatném reportu](#).

28. Zde se můžete vyjádřit k tomu, co nebylo v dotazníku uvedeno, případně můžete vlastními slovy komentovat své odpovědi.

Tento web využívá cookies (především k analýze návštěvnosti a sběru dat za účelem cílení reklamy). [Upravit nastavení](#)

SOUHLASÍM

Otevřené odpovědi jsou v [samostatném reportu](#).

Přehled reportů